

Piattaforma e-learning

Istruzioni per l'uso



Indice

ACCESSO IN PIATTAFORMA 03

Mail credenziali
Primo accesso
Come accedere in piattaforma

NAVIGARE IN PIATTAFORMA 05

Sezioni piattaforma: Dati principali / contatti tutor
Materiale on-line: composizione ed aspetto del corso
Il test finale
Scaricare l'attestato

RECUPERO DELLE CREDENZIALI D'ACCESSO 08



Benvenuto!

Se stai leggendo questa guida vuol dire che hai ricevuto una **mail di invito** ad un **corso di sicurezza**. La mail contiene **Username** e **Password temporanea** necessari per accedere al corso di formazione a cui sei iscritto.

Gentile Sabrina,
con la presente si conferma l'iscrizione al corso e-learning AiFOS "Formazione Generale del lavoratore" sulla piattaforma

Per fruire del corso dovrà:

1. Controllare i [requisiti tecnici di sistema](#) per non incorrere rallentamenti
2. Leggere la [guida all'utilizzo della piattaforma e del corso](#)
3. Accedere con username e password al sito

Username: mrvuusrzt
Password temporanea: **r8s995**
*Durante il primo accesso, per migliorare la privacy dell'account creato, verrà richiesto di modificare la password e ad accedere successivamente procedere con il recupero delle credenziali; le modalità sono illustrate nel pdf relativo strettamente personali e la cessione a terzi è vietata.

Per qualsiasi problema sul funzionamento del corso contattare l'assistenza tutor@aifos.it o assistenza@aifos.it

Si prega gentilmente di non rispondere alla presente mail in quanto inviata automaticamente dal sistema.
In caso di informazioni aggiuntive contattare il centro di formazione dal quale si è effettuato l'acquisto del corso.

Buona formazione

Se nella mail, all'indicazione della password, è presente la dicitura **"Password already change"** vuol dire che la password è stata modificata in precedenza. Controllare ed in caso recuperare la password seguendo il recupero credenziali presente nella seguente guida.

ACCESSO IN PIATTAFORMA

- Per poter accedere alla piattaforma e-learning aprire uno tra i seguenti **browser***:



GOOGLE CHROME



INTERNET EXPLORER



MOZILLA FIREFOX



MICROSOFT EDGE



SAFARI

*Controlla la versione dei browser supportati dal sistema alla pagina dedicata ai [requisiti tecnici di sistema](#)

- Collegarsi al link <http://service.aifos.org/> ed effettuare il **log-in** con le credenziali ricevute tramite mail.

- ▶ Al primo accesso il sistema ti richiede di completare il tuo account e **modificare** la **password temporanea** ricevuta tramite mail.

The screenshot shows a web form titled "Completa il tuo account". The form includes fields for "Nome utente", "E-Mail", "Password", and "Fuso orario" (set to UTC). A "Conferma" button is at the bottom. A purple message box states: "Alcuni dati del tuo account sono ancora incompleti." A black overlay box contains the text: "È possibile saltare l'operazione di cambio password cliccando sul pulsante 'Non ora più tardi'". Below this, it says: "In caso non venga modificata il sistema richiederà sempre la stessa operazione ad ogni accesso. Si può sempre andare oltre." A red button labeled "Non ora, più tardi" is highlighted with a blue box and a line pointing to the overlay.

N.B. Se la password viene modificata bisognerà accedere, le volte successive, con la nuova password

- ▶ Per accedere al back end della piattaforma e visionare il corso cliccare sul pulsante, comparso al posto del log-in del sito, chiamato **"Entra in piattaforma"**

The screenshot shows the top navigation bar of the website. On the left, there is a user profile for "ROBERTA" with a globe icon and a button labeled "Entra in piattaforma...". On the right, there are icons for home, flags, a shopping cart with a red "3" notification, a gear, an envelope, and a user profile for "ROBERTA". Below the navigation bar is the "AiFOS" logo with the text "Associazione Italiana Formatori ed Operatori della Sicurezza sul Lavoro". To the right of the logo is a search bar with a "Cerca" button. Below the search bar is a dark navigation menu with the following items: "CORSI E-LEARNING", "SUPPORTI DIDATTICI", "DOMANDE FREQUENTI", "I MIEI CORSI", "I MIEI SUPPORTI", "CARRELLO", "I MIEI ORDINI", and "CONTATTI". At the bottom, there are two promotional banners: "Vuoi acquistare un corso e-Learning?" and "Vuoi acquistare un supporto didattico?".

Navigare in piattaforma

La prima schermata che incontrerai sarà l'**elenco dei corsi** al quale sei iscritto.

Gestione Corsi

Tutti Nuovo Iniziato Concluso Scaduto

Corso di aggiornamento "Attrezzature di lavoro: PLE"

Durata complessiva del corso: 1 ora

Status corso	Modalità	Data iscrizione corso	Data inizio corso	Data fine corso	Data svolgimento	Entra nel corso >
SCADUTO	Corso Online	30/11/2017 01:00	30/11/2017 09:03	---	Formazione continua	

Addetto e Responsabile del Servizio di Prevenzione e Protezione

Status corso	Modalità	Data iscrizione corso	Data inizio corso	Data fine corso	Data svolgimento	Giorni rimanenti	Entra nel corso >
INIZIATO	Corso Online	17/04/2018 02:00	17/04/2018 11:18	---	Formazione continua	87	

ATTENZIONE!

Se il pulsante **non è visibile** e non si può cliccare significa che il corso è **scaduto**. Ogni corso ha un tempo massimo di fruizione. Una volta esaurito contattare il centro dal quale si è acquistato il corso per vedere come procedere

► Clicca sul pulsante **"Entra nel corso"** per visualizzare i dettagli della formazione

DATI PRINCIPALI

Nella schermata **"Dati principali"** potrai vedere le informazioni utili del corso (sotto mostrate).

► Per iniziare il corso e **visualizzare il materiale didattico** clicca sul pannello **"Materiale Online"**

◀ indietro 123269 - EL/123269 - Formazione generale del lavoratore

Dashboard Materiale online

Programma del corso

Il corso "Formazione Generale dei Lavoratori", previsto dall'Art. 37, comma 2 del D.Lgs. 81/2008, è stato definito nella sua articolazione dall'Accordo Stato Regioni del 21 dicembre 2011 e integrato dall'Accordo Stato-Regioni del 7 luglio 2016.

Il corso è stato svolto tramite la piattaforma e-learning AIFOS e costituisce credito formativo permanente per qualsiasi tipologia di settore lavorativo.

Il corso è dedicato alla presentazione dei concetti generali in tema di prevenzione e sicurezza sul lavoro. Nello specifico sono trattati i seguenti contenuti:

- La percezione del rischio
- L'organizzazione della prevenzione aziendale
- I soggetti della sicurezza
- I lavoratori
- La tutela delle lavoratrici madri
- I dispositivi di protezione individuale
- La vigilanza e le sanzioni
- Informazione, formazione, addestramento

Il corso è costituito da unità didattiche composte da oggetti didattici, Learning Objects, che contengono una serie di strumenti, quali il testo della lezione, l'audio che spiega gli argomenti ed animazioni

Per l'assistenza e il supporto ai discenti il corso è stato seguito da un tutor di contenuto qualificato sempre contattabile tramite e-mail e da un tutor di processo, anch'esso contattabile tramite e-mail.

Il Tutor è iscritto ad AIFOS e possiede una formazione e competenza pluriennale.

PROGRAMMA DEL CORSO

Personale docente e tecnico iscritto al corso

Tutor di contenuto

Chiara Aifos

Per informazioni riguardanti il contenuto delle slide o problematiche relative ad aspetti formativi inviare una mail ad assistenza@aifos.it

Tutor di processo

Roberta Aifos

Per qualsiasi problematica di avanzamento o malfunzionamento relativo al corso o alla piattaforma contattare l'assistenza tecnica alla mail tutor@aifos.it

CONTATTI DEL TUTOR

AVANZAMENTO

Status: CONCLUSO

100%

Staff

Statistiche

Attestato

Libretto

Attività

DOCUMENTI

Status del corso: CONCLUSO

Codice corso: EL/123269

Modalità: Corso Online

Data iscrizione corso: 18/01/2017 01:00

Data inizio corso: 18/01/2017 16:20

Data fine corso: 20/01/2017 12:41



Data svolgimento: Formazione continua

MATERIALE ONLINE

In questa sezione potrai iniziare a svolgere il corso a te assegnato.

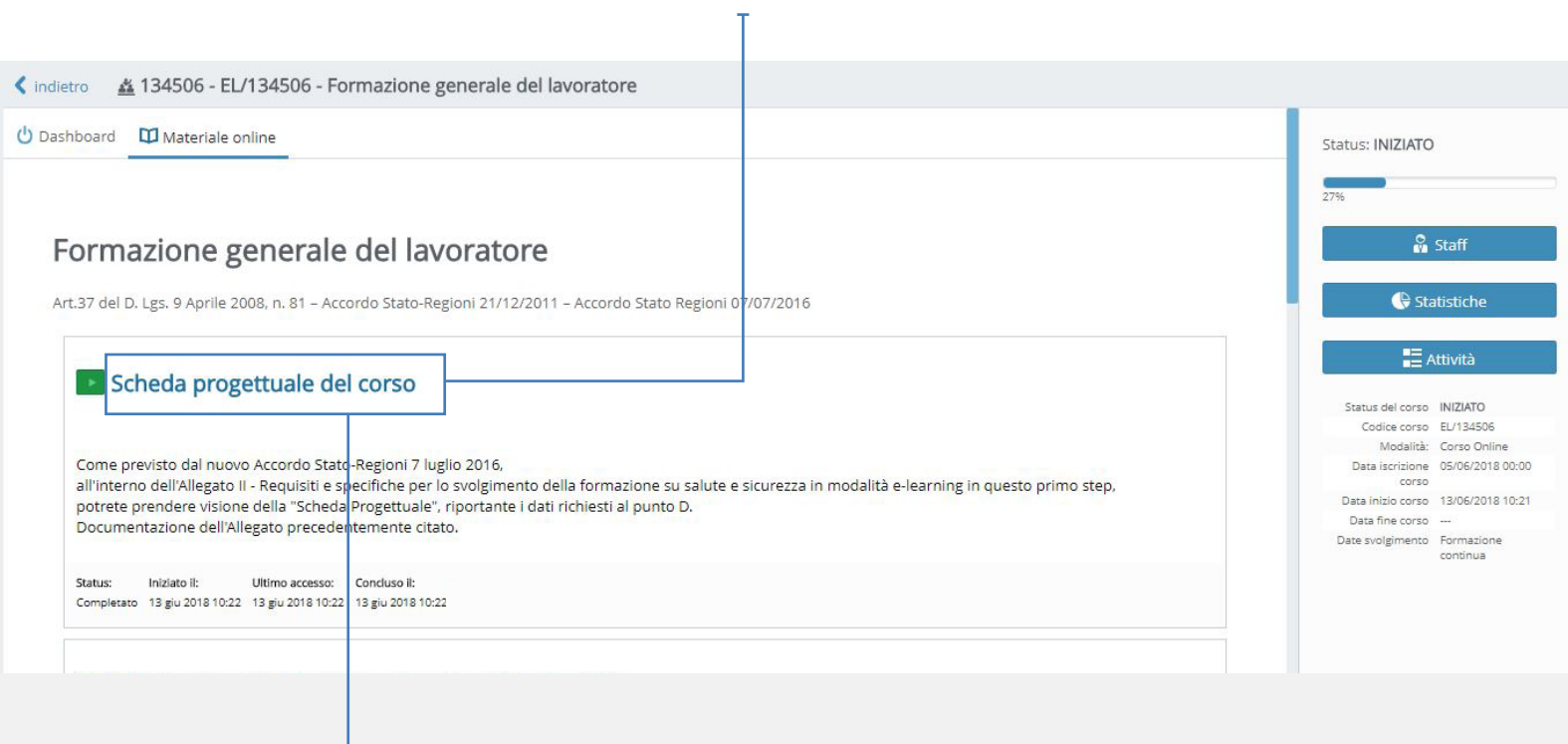
Vedrai tutti i capitoli di cui è composto il corso e saprai in ogni momento dove sei arrivato. Potrai **sospendere** il corso quando vuoi, il sistema **riprenderà** dal punto in cui ti sei fermato la volta precedente.

LEGENDA

-  Il capitolo è **bloccato**. Dovrai finire il capitolo con il simbolo play che lo precede
-  Il capitolo è **attivo** o è già **concluso**. Puoi sempre rivedere i capitoli conclusi

N.B. I capitoli sono posizionati in modo **gerarchico** tra loro. Non potrai navigare liberamente tra i capitoli ma dovrai seguire un **ordine preimpostato**.

- **Inizia** a fruire del corso cliccando il **titolo del capitolo disponibile** (si sbloccheranno in successione)



indietro 134506 - EL/134506 - Formazione generale del lavoratore

Dashboard Materiale online

Formazione generale del lavoratore

Art.37 del D. Lgs. 9 Aprile 2008, n. 81 - Accordo Stato-Regioni 21/12/2011 - Accordo Stato Regioni 07/07/2016

Scheda progettuale del corso

Come previsto dal nuovo Accordo Stato-Regioni 7 luglio 2016, all'interno dell'Allegato II - Requisiti e specifiche per lo svolgimento della formazione su salute e sicurezza in modalità e-learning in questo primo step, potrete prendere visione della "Scheda Progettuale", riportante i dati richiesti al punto D. Documentazione dell'Allegato precedentemente citato.

Status:	Iniziato il:	Ultimo accesso:	Concluso il:
Completato	13 giu 2018 10:22	13 giu 2018 10:22	13 giu 2018 10:22

Status: INIZIATO

27%

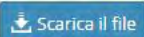

Staff

Statistiche

Attività

Status del corso: INIZIATO
Codice corso: EL/134506
Modalità: Corso Online
Data iscrizione corso: 05/06/2018 00:00
Data inizio corso: 13/06/2018 10:21
Data fine corso: ---
Date svolgimento: Formazione continua

Potrai trovare **più situazioni** di materiale didattico:

- Dovrai **scaricare file .pdf** se visualizzi il pulsante . Il sistema scaricherà direttamente il file sul tuo pc (se non lo trovi controlla nella cartella dei Download)
- Dovrai svolgere il **test finale** del modulo/corso quando visualizzi il pulsante . Per provare l'apprendimento di ciò che si è svolto è sempre presente, alla fine del corso o dei moduli, il test di verifica finale.

- La maggior parte del corso è composto da slide contenenti **audio e video**. Dovrai continuamente **interagire** con il sistema e con le slide per dimostrare la tua partecipazione attiva.

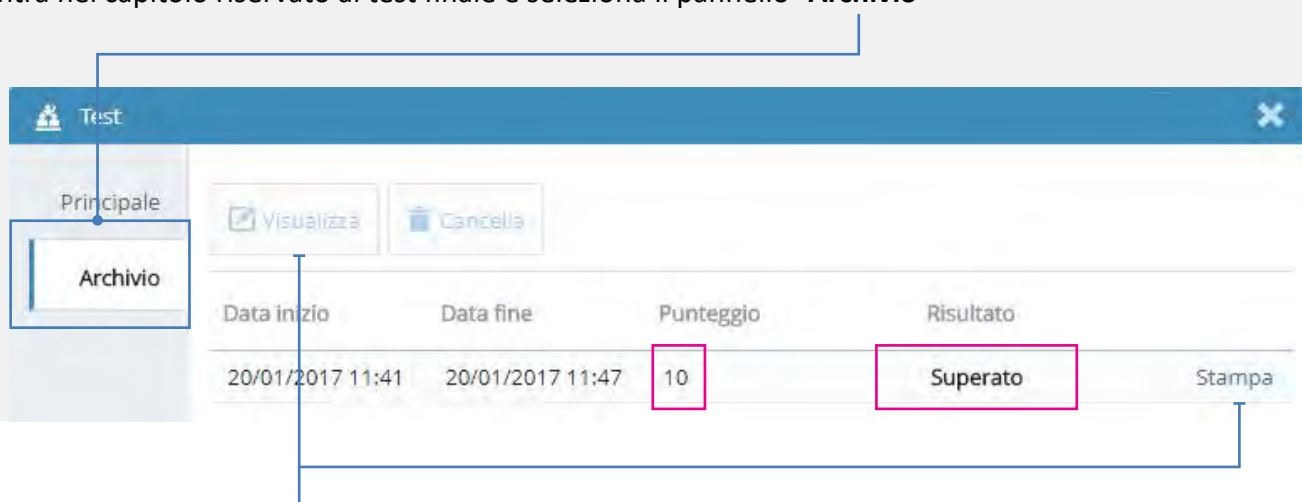
IL TEST

Durante il percorso troverai dei **test intermedi**. Non sono valutati, servono solo per farti capire se quello che hai letto è stato ben compreso.

Alla fine di ogni corso o modulo troverai invece il test di verifica finale:

- Hai **3 tentativi** per superarlo
- dovrai rispondere correttamente a **minimo 7 domande su 10**.
- tra un tentativo e l'altro dovrai attendere minimo **30 minuti** di tempo, giusto per ripassare i capitoli non compresi.

- puoi **scaricare** il test finale in qualsiasi momento (corretto o sbagliato che sia). Entra nel capitolo riservato al test finale e seleziona il pannello **"Archivio"**



Se selezioni il test svolto puoi **visualizzare** direttamente on-line le risposte date oppure **stamparlo**

N.B. le domande del test finale sono 10 e sono prese da un bacino di domande molto più numerose. Difficilmente i test rifatti per più volte pesenteranno le stesse domande.

L'ATTESTATO

Raggiunto il **100% della fruizione** del corso vedrai comparire, nel pannello laterale della schermata, il pulsante dell'attestato e del libretto formativo.

Cliccando i pulsanti potrai **generare** i documenti e **scaricarli**.

Status: **CONCLUSO**
100%

Personale docente e tecnico iscritto al corso

è stato definito nella Regioni del 7 luglio

manente per

il lavoro. Nello

Chiara Aifos
Tutor di contenuto
Per informazioni riguardanti il contenuto delle slide o problematiche relative ad aspetti formativi inviare una mail ad assistenza@aifos.it

Roberta Aifos
Tutor di processo
Per qualsiasi problematica di avanzamento o malfunzionamento relativo al corso o alla piattaforma contattare l'assistenza tecnica alla mail: tutor@aifos.it

Status del corso **CONCLUSO**
Codice corso EL/123269

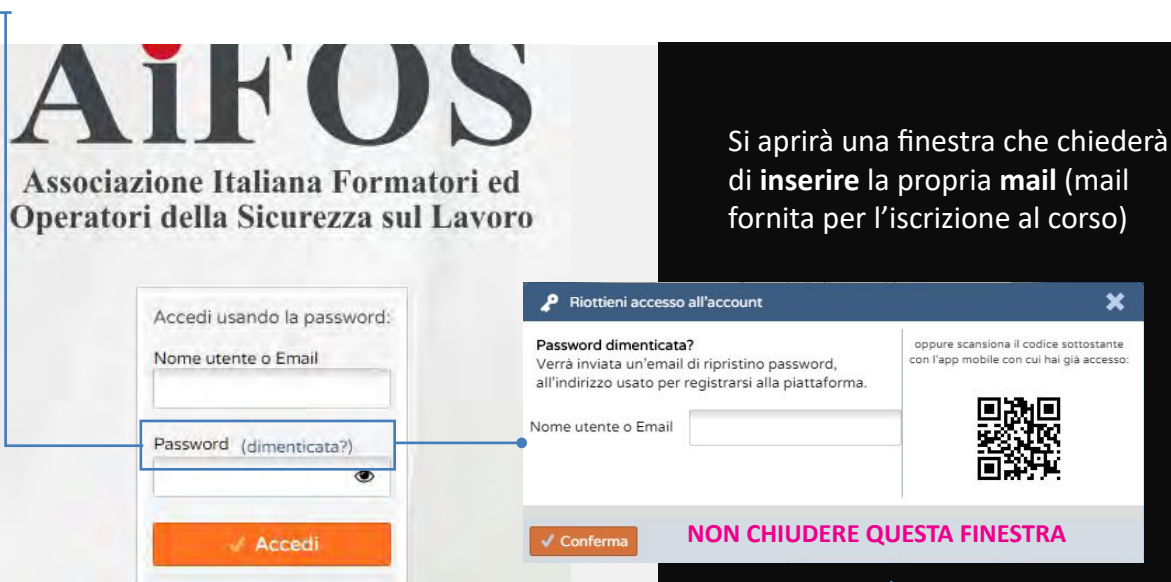
Buttons: Staff, Statistiche, **Attestato**, **Libretto**, Attività

RECUPERO CREDENZIALI DI ACCESSO

In caso si sia già **registrati** in piattaforma, si abbia già **effettuato un primo accesso** o si è iscritti come socio nel sistema gestionale AiFOS, e non si è più in possesso delle credenziali di accesso è possibile, tramite l'apposito form, effettuare il **recupero delle stesse**.

► Per il **recupero** delle credenziali:


- Entra nell'area log-in del sito indicato nella mail come indirizzo di piattaforma.
- Clicca il link **"Dimenticata?"** presente accanto alla parola Password



The image shows the AiFOS login interface. On the left, the login form has a 'Password (dimenticata?)' link. On the right, a modal window titled 'Riottieni accesso all'account' is open. It contains the text: 'Password dimenticata? Verrà inviata un'email di ripristino password, all'indirizzo usato per registrarsi alla piattaforma.' Below this is a text input for 'Nome utente o Email' and a 'Conferma' button. To the right of the input is a QR code and the text 'oppure scansiona il codice sottostante con l'app mobile con cui hai già accesso:'. At the bottom of the modal, there is a pink banner that says 'NON CHIUDERE QUESTA FINESTRA'.

- Riceverai una mail contenente un **codice**.

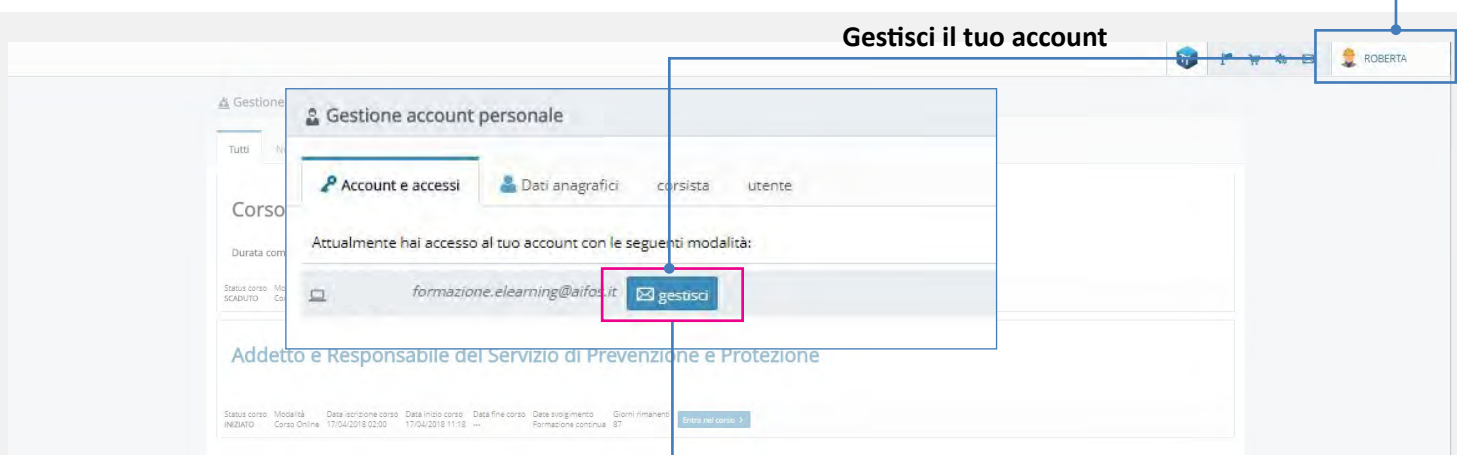
ATTENZIONE! Questo codice **non è la nuova password** ma un codice che dovrai inserire nella finestra aperta dopo l'inserimento della mail.



The image shows an email and a modal window. The email text reads: 'Gentile utente, Hai ricevuto questa email in risposta alla tua richiesta di cambio password aifos.org. Se la richiesta non proviene da te sei pregato di ignorare questo messaggio. Non avrai bisogno di effettuare altre azioni: la richiesta verrà automaticamente annullata. Al contrario, se la richiesta proviene da una tua azione, clicca sul seguente link: <http://aifos.org/m2m/dyn.account/531104> oppure digita il seguente codice dove richiesto: 531 104. Grazie per la fiducia accordataci e buon proseguimento.' The modal window is titled 'Riottieni accesso all'account' and contains the text: 'E stata inviata un'email di conferma all'indirizzo: **formazione.elearning@aifos.it** Prego controllare la propria posta elettronica e seguire le istruzioni.' Below this is a text input for 'Codice' and a 'Conferma' button. A pink banner at the bottom says 'NON CHIUDERE QUESTA FINESTRA'.

il codice ti permette di accedere temporaneamente alla piattaforma.

► **Re-imposta** la tua **password** cliccando sul tuo **pannello utente**



Modifica accesso email

Nome utente
robertacir

E-Mail
formazione.elearning@aifos.it

Password ripeti

Fuso orario
Europe | Rome

Conferma

Re-imposta la tua password

Ricordati che per qualsiasi informazione aggiuntiva puoi contattare il centro dal quale hai acquistato il corso.

Buona formazione